




Evropská unie
Evropský sociální fond
Operační program Zaměstnanost



MINISTERSTVO VNITRA
ČESKÉ REPUBLIKY

Oborové šetření v oblasti dobrovolnictví

Doc. Ing. Lubor Hruška, Ph.D, Ing. David Kubáň

Tel.: 604 279 758

E-mail: lubor.hruska@accendo.cz

ACCENDO - Centrum pro vědu a výzkum, z.ú.

Web: accendo.cz

MV ČR realizuje projekt „Koncepce rozvoje dobrovolnictví v České republice s akcentem na zajištění regionální a oborové dostupnosti dobrovolnictví v podobě dobrovolnických center“, reg. č.: CZ.03.2.63/0.0/0.0/15_029/0003724, (dále jen „Rozvoj dobrovolnictví“)



ACCENDO
VĚDECKO-VÝZKUMNÝ ÚSTAV

Metodologie

- ▶ **Metoda CAWI (online dotazník)**, v rámci konání kulatých stolů byl účastníkům vyhrazen časový prostor k vyplnění dotazníku s možností konzultace se zástupci zpracovatelského týmu*
- ▶ **Sběr dat:** od 31. ledna 2022 do 15. dubna 2022
- ▶ **Respondenti:** účastníci kulatých stolů ve všech krajích
- ▶ **Počet respondentů:** 410
 - ▶ Zástupci dobrovolnických organizací (291)
 - ▶ Zástupci veřejné správy tj. obce s rozšířenou působností, místní akční skupiny a kraje (119)
- ▶ **Průměrná délka vyplnění dotazníku:** 22 minut

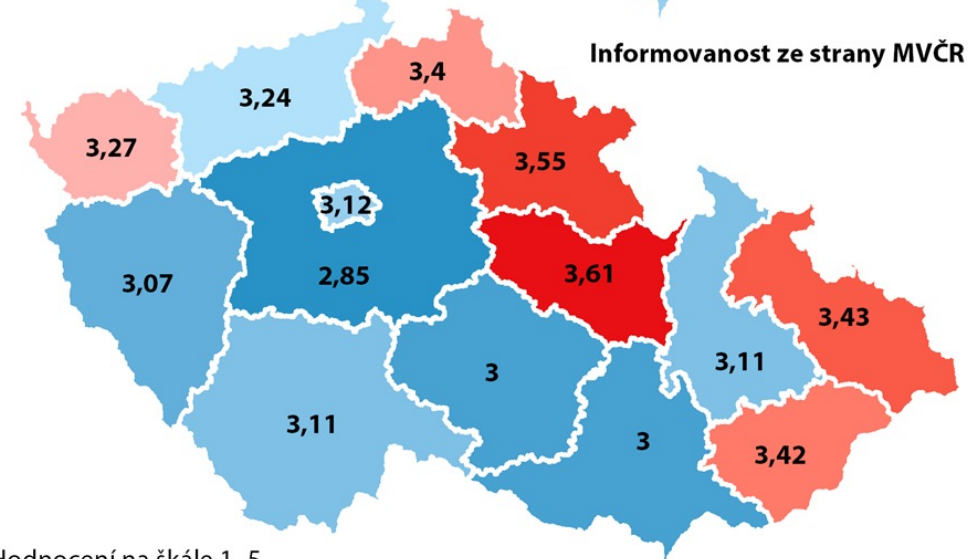
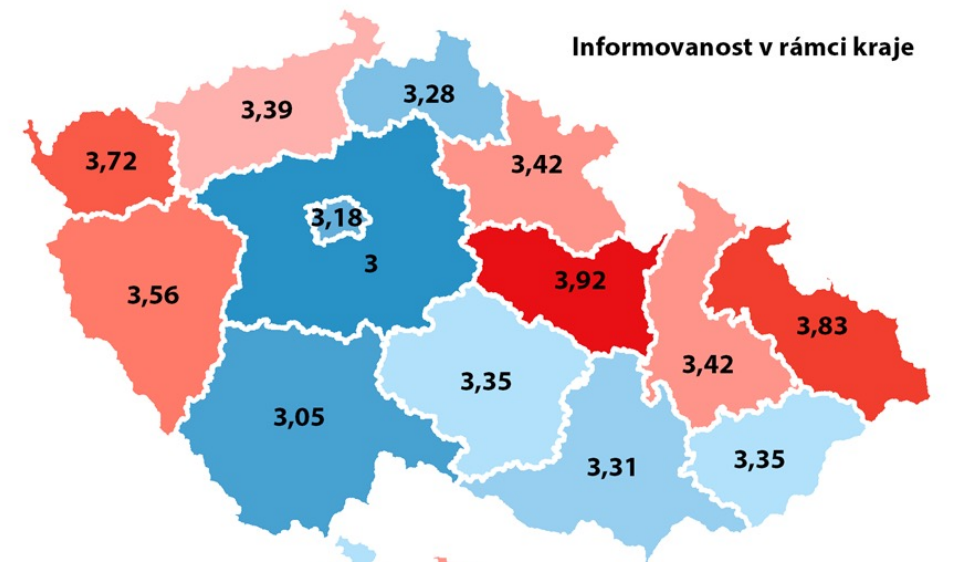
**Účastníci, kteří dotazník nevyplnili během kulatého stolu, byli zpracovatelem následně kontaktováni s žádostí o vyplnění dotazníku, a to prostřednictvím emailu, následně telefonicky*



Dostupnost informací o dobrovolnictví

Informovanost podle subjektu	Dobrovolnické organizace	Veřejná správa
Sociální služby	3,86	3,89
Spolky	3,63	3,64
Nemocnice	3,43	3,46
Krajské úřady	3,37	3,7
Obecně v rámci veřejnosti	3,05	3,1
Školy	2,86	2,99
Obecní úřady	2,79	3,37
Firmy	2,54	2,69

Průměrné hodnocení na škále 1-5




Hodnocení na škále 1-5



Znalost webu dobrovolník.net

Znáte a využíváte weby Ministerstva vnitra dobrovolnictví/dobrovolník.net?	Dobrovolnické organizace	Veřejná správa
Celkem	291	119
Znám a často využívám	5,5%	3,4%
Znám, ale využívám pouze příležitostně	41,6%	24,4%
Znám, ale nevyžívám	26,1%	35,3%
Neznám	25,1%	41,2%

Podíl respondentů



Komunikační kanály

Zásadní komunikační kanály	Dobrovolnické organizace	Veřejná správa
Celkem	291	119
Sociální sítě (FB, Instagram, Twitter atd.)	73,5%	63,9%
Webové stránky vysílajících (neziskových) organizací	56,0%	51,3%
Přímý kontakt s dobrovolníkem – v nemocnici, v soc. zařízení nebo jinde	50,9%	47,9%
Letáky, plakáty, nástěnky, informační materiály	46,4%	43,7%
Informace od přátel, známých, příbuzných	44,3%	40,3%
Webové stránky přijímající organizace – nemocnice, sociální nebo jiná zařízení (domov seniorů, léčebna dlouhodobě nemocných, hospic apod.)	44,3%	38,7%
Regionální dobrovolnické centrum	41,9%	35,3%
Školy (ZŠ, SŠ, VŠ)	27,8%	16,0%
Obecní a krajské časopisy/noviny	18,6%	31,1%
Obecní a krajské weby	10,7%	36,1%
Webové stránky Ministerstva vnitra (dobrovolnictvi.net)	10,0%	8,4%
Regionální/obecní TV	8,6%	9,2%
Zaměstnavatelé	8,6%	5,0%
Regionální/obecní rozhlas	2,4%	2,5%
Jiné	4,1%	0,8%

Podíl respondentů

Zaměstnavatelé
Obecní a krajské weby
Obecní a krajské časopisy / noviny
Školy (ZŠ, SŠ, VŠ)
Informační materiály
Regionální dobrovolnické centrum
Sociální sítě TV
Informace od přátel, známých, příbuzných
Webové stránky
Přímý kontakt
obecní rozhlas
Webové stránky Ministerstva vnitra (dobrovolnictvi.net)



Pokrytí typy dobrovolnických služeb

Typ dobrovolnické služby	Dobrovolnické organizace	Veřejná správa
Činnost dobrovolných hasičů	4,25	4,22
Dobrovolná pomoc po živelné katastrofě či v době pandemie	4,19	4,17
Organizování peněžních sbírek	3,84	3,73
Neplacené dárcovství krve, krevní plazmy	3,83	3,81
Činnost ved. pracujících s DaM, výpomoc ve sdružení zaměřeném na DaM	3,80	3,71
Organizování kulturních událostí	3,79	3,78
Organizační výpomoc ve sport. sdružení	3,71	3,71
Činnost mysliveckých a rybářských spolků	3,67	3,83
Výpomoc v neziskové, náboženské nebo charitativní organizaci	3,61	3,48
Pomoc nemocným v nemocnicích a jiných lůžkových zařízeních	3,58	3,39
Pomoc zdravotně postiženým (fyzické i psychické postižení)	3,47	3,32
Zvelebování společných ploch a ochrana životního prostředí	3,34	3,42
Práce se zvířaty	3,29	3,08
Pomoc sociálně slabým a znevýhodněným	3,20	2,94
Neplacené aktivity organizované školou	3,12	2,98
Pomoc národ. a etnickým menšinám	3,11	2,81
Prevence kriminality	2,96	2,76
Firemní dobrovolnictví (CSR aktivity)	2,87	2,50
Neplacená stáž v podniku či organizaci	2,66	2,38
Pomoc při politických kampaních	2,53	2,59



Průměrné hodnocení na škále 1-5

Pokrytí dobrovolnických služeb dle věku

Věková skupina	Dobrovolnické organizace	Veřejná správa
a) Děti předškolního věku (do 6 let)	3,15	3,35
b) Děti školního věku (6-14 let)	3,46	3,53
c) Mládež 15-18 let	3,38	3,32
d) Lidé ve věku 19-65 let	3,34	3,31
e) Lidé ve věku 65+79 let	3,53	3,39
f) Senioři ve věku 80+ let	3,47	3,39

Průměrné hodnocení na škále 1-5

Děti předškolního věku (do 6 let)



Děti školního věku (6-14 let)



Mládež 15-18 let




Lidé ve věku 19-65 let



Lidé ve věku 65+79 let



Senioři ve věku 80+ let

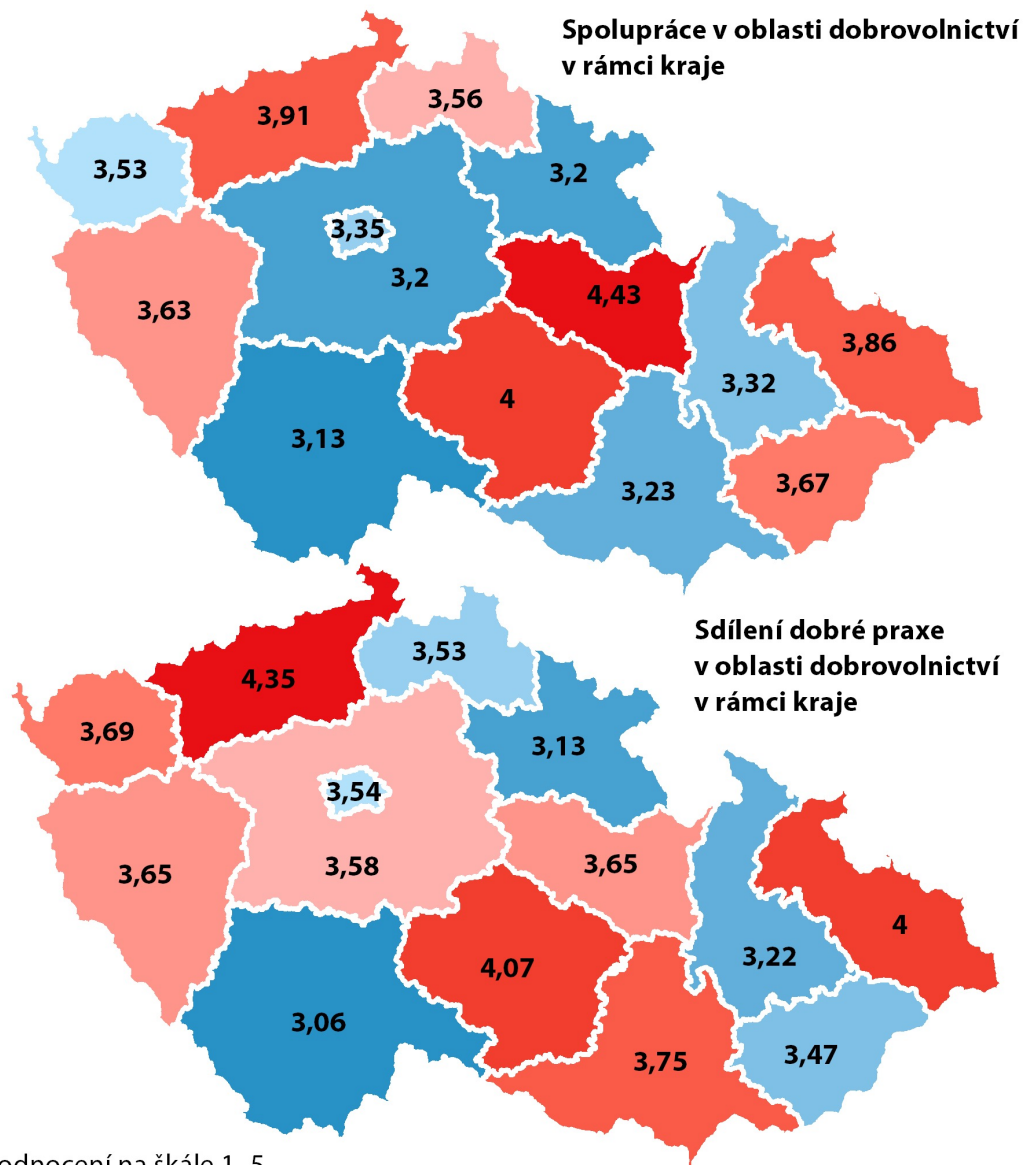




Spolupráce

Subjekt	Dobrovolnické organizace	Veřejná správa
Regionální dobrovolnické centrum	4,36	4,14
Vysílající dobrovolnické organizace	4,22	3,91
Přijímající dobrovolnické organizace	4,22	3,67
Dobrovolníci	4,18	3,71
Lokální dobrovolnické centrum	4,15	3,91
Zařízení sociálních služeb	3,92	3,92
Kraj/krajský úřad	3,86	3,90
Zdravotnická zařízení	3,73	3,64
Obec	3,50	3,71
Veřejnost	3,19	3,08
Školy	3,16	3,00
Firmy	2,79	2,60

Průměrné hodnocení na škále 1-5

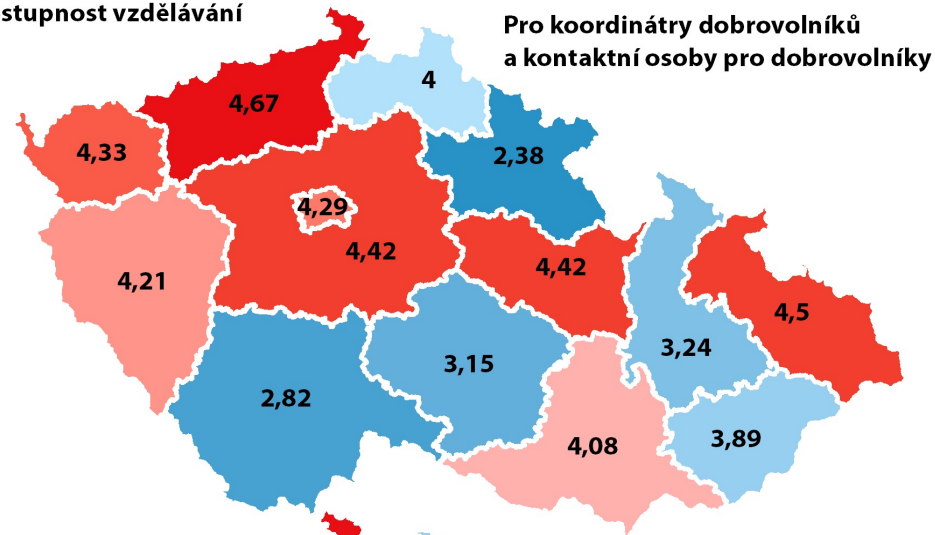


Hodnocení na škále 1-5

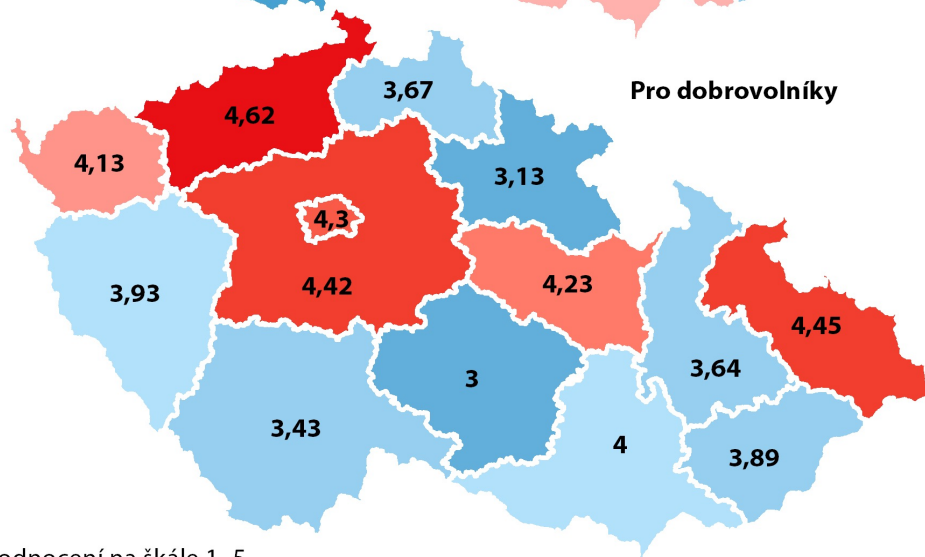


Vzdělávání

Dostupnost vzdělávání




Pro koordinátory dobrovolníků
a kontaktní osoby pro dobrovolníky



Pro dobrovolníky

Hodnocení na škále 1-5

Kvalita vzdělávání




Hodnocení na škále 1-5



Financování

Financování dobrovolnictví



Hodnocení na škále 1–5





Potenciál

...dalšího rozvoje
dobrovolnictví



Doporučení ke zlepšení
na národní úrovni

